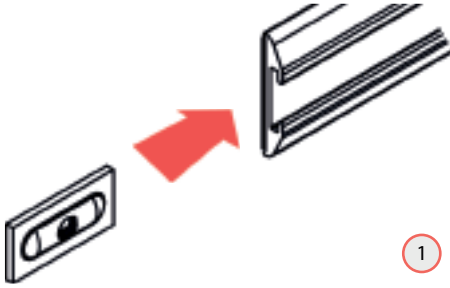
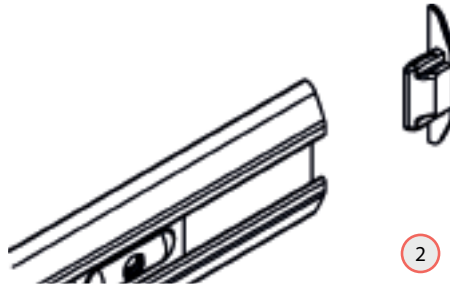


Montagehandleiding - 25mm aluminium jaloezie met QuickFit montageprofielen



Schuif de montageplaatjes in het profiel

1



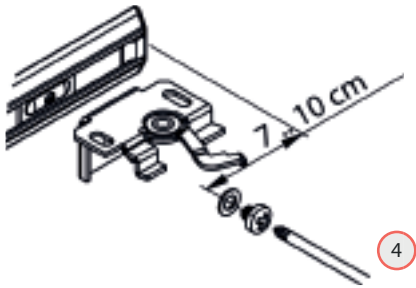
Schuif de afdekcapjes aan de zijkant in het profiel

2



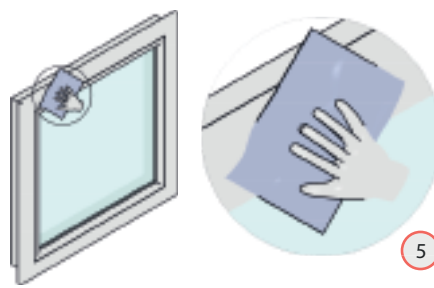
Schroef nu de meegeleverde jaloezie steunen met het schroefje en het ringetje aan het profiel

3



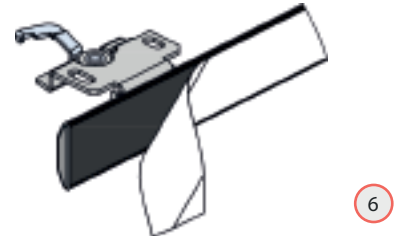
Plaats de jaloezie steun tussen de 7 - 10 cm vanaf de zijkant

4



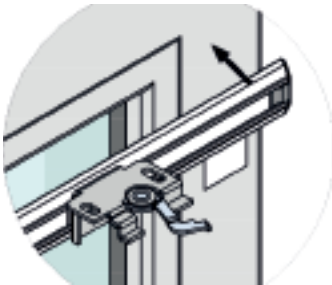
Maak nu het opervlakte grondig schoon met het meegeleverde schoonmaakdoekje

5



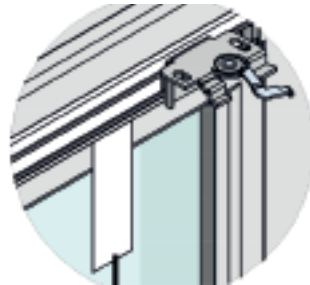
Pel nu een klein stukje van de bescherm laag van de dubbelzijdige tape

6



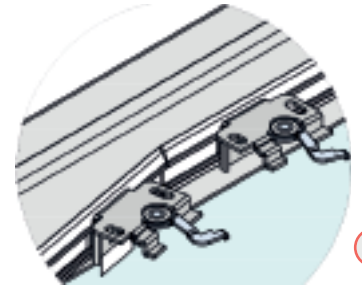
Positioneer nu het profiel zoals ze gemeten is en druk het profiel aan

7



Pel nu de rest van de bescherm laag van het dubbelzijdig tape en plak het hele profiel vast

8



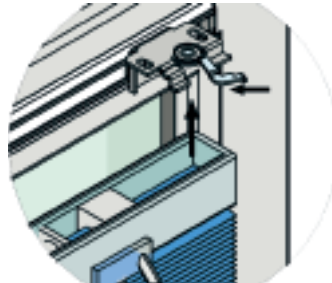
Het is mogelijk meerdere profielen naast elkaar te plakken - laat dan de 2 afdekcapjes uit het profiel

9




Laat het profiel nu minimaal 12 uur hechten

10



Haak na minimaal 12 uur de jaloezie aan de steunen en sluit de hendel

11



De montage is nu klaar - voor montage van zijgeleiding zie de betreffende handleiding

12

Child Safety

NL - Jonge kinderen kunnen verstrikt raken in de lus van de trekkoorden, kettingen, banden en koorden waarmee de raambekleding bediend wordt. Ook kunnen ze koorden om hun hals wikkelen. Houd, om wurging en verstikking te voorkomen, de koorden buiten het bereik van jonge kinderen. Plaats bedden, wiegen en ander meubilair uit de buurt van de koorden van raambekleding. Knoop de koorden niet aan elkaar. Zorg dat de koorden niet verstrengeld raken of een lus vormen. Installeer en gebruik de bijgeleverde onderdelen voor kindveiligheid overeenkomstig de installatie-instructies om het risico op verstikking en verstrengeling te verkleinen.

EN - Young children can be strangled by loops in pull cords, chains, tapes, and inner cords that operate the product. They may become wrapped around children's necks which may result in strangulation or permanent disability. Keep cords out of the reach of young children. Move beds, cots and furniture away from window covering cords. Do not tie cords together. Make sure cords do not twist and create a loop. To eliminate the risk of accidents we recommend using safety features, which are standard equipment of all sun-protection systems made in our company.

DE - Kleine Kinder können sich in den Schlingen von Schnüren und Ketten zur Betätigung von Fensterabdeckungen verwickeln und strangulieren. Schnüre und Ketten sind außerhalb der Reichweite von Kindern zu halten, um Strangulation und Verwicklung zu vermeiden. Betten, Kinderbetten und Möbel sind entfernt von Schnüren und Ketten für Fensterabdeckungen aufzustellen. Um das Risiko eines Unfalls zu reduzieren, empfehlen wir die Verwendung von Sicherheitsvorrichtungen, die zu Standardausrüstung unser hergestellten Produkte gehören.